



LPS-A

PIATTAFORMA DI PESATURA DA PAVIMENTO RIBASSATA INOX APRIBILE, PER AMBIENTI AGGRESSIVI CON LAVAGGI FREQUENTI

*OPENABLE STAINLESS STEEL LOW PROFILE FLOOR
WEIGHING PLATFORM,
FOR AGGRESSIVE
ENVIRONMENTS WITH
FREQUENT WASHING*



Particolare profilo
sagomato portante
*Detail of load bearing
shaped profile*

PUNTI DI FORZA STRENGTHS

PIANO APRIBILE PER FACILITARE LE OPERAZIONI DI SANIFICAZIONE

OPENABLE SURFACE TO FACILITATE OPERATIONS OF SANITISATION

PROFILO RIBASSATO PER CARRELLI E TRANSPALLET

LOW PROFILE FOR TROLLEYS AND PALLET TRUCKS

STRUTTURA IN ACCIAIO INOX AISI 304 MICROPALLINATA, CON LAMIERA LISCIA DI FORTE SPESSORE

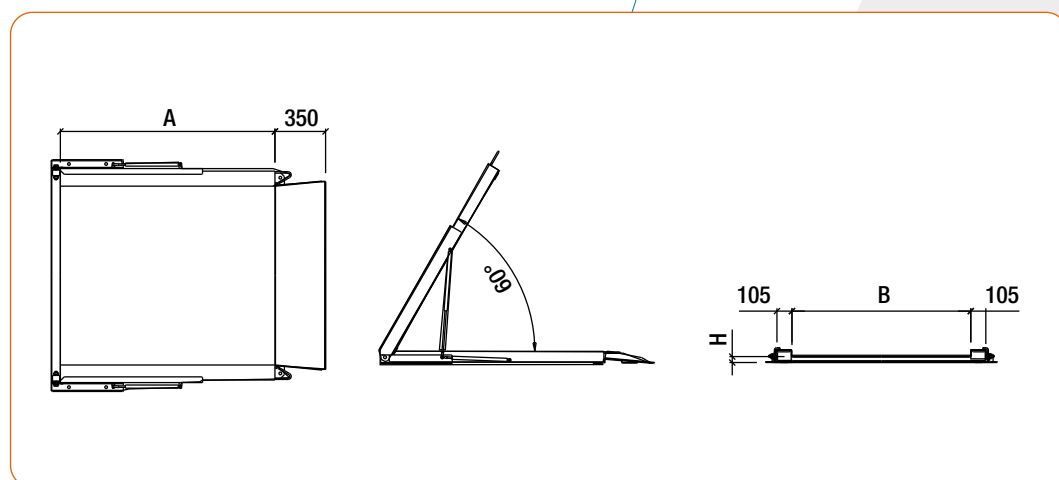
*MICROBEAD BLASTED AISI 304 STAINLESS STEEL STRUCTURE,
SMOOTH SHEET METAL*

4 CELLE DI CARICO IP67 IN ACCIAIO INOX; SCATOLA DI GIUNZIONE IP68 IN ACCIAIO INOX CON SISTEMA ANTICONDENSA

*4 IP67 STAINLESS STEEL LOAD CELLS, IP68 STAINLESS STEEL JUNCTION BOX
WITH ANTI-CONDENSATION SYSTEM*

- Portata fino a 1.500 kg / *Capacity up to 1.500 kg*
- Protezione cavi di collegamento con inserimento in tubi di acciaio INOX
Connection cables shielding with stainless steel pipes
- A richiesta, versioni con dimensioni personalizzate o con struttura Inox AISI 316
Versions with customised dimensions and capacity and AISI 316 stainless steel version upon request
- Collegabile a tutti gli indicatori della vasta gamma cooperativa bilanciali
Can be connected to a wide range of coop bilanciali electronic indicators
- Rampa di accesso inclusa / *Access ramp included*
- Lunghezza cavo personalizzata / *Custom cable length*

LPS-A



DATI TECNICI / TECHNICAL DATA

MODELLO / MODEL

LPS-A

Dimensioni <i>Dimensions</i>	Altezza <i>Height</i>	Peso <i>Weight</i>	Peso rampa <i>Ramp weight</i>	Multirange (omologato) <i>Multirange (approved)</i>		Alta risoluzione <i>High resolution</i>	
A x B (mm)	H (mm)	(kg)	(kg)	Portata / <i>Capacity</i> (kg)	Div. (kg)	Portata / <i>Capacity</i> (kg)	Div. (kg)
1500 x 1250	37	84	15	300 / 600	0,1 / 0,2	600	0,05
2000 x 1250	40	140	22	600 / 1500	0,2 / 0,5	1500	0,1

OPTIONAL / OPTIONS

- Rapporto di taratura per chi opera in regime di qualità / *Calibration report for quality assurance compliance*
- Versione ATEX, per uso in zona pericolosa / *ATEX version for use in hazardous area applications*

